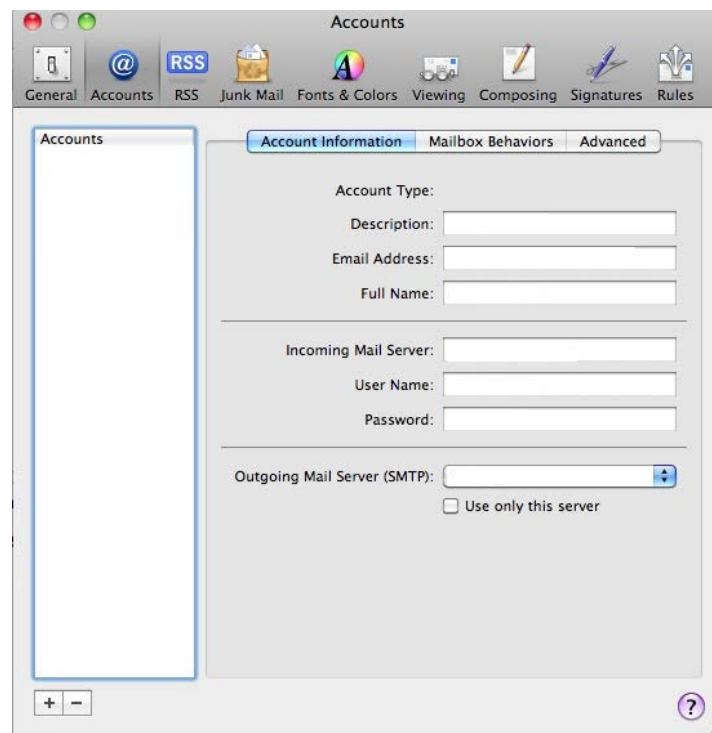


Nastavenie emailového klienta Mail v operačnom systéme MacOS X Snow Leopard

Nastavenie programu Mail na príjem a odosielanie pošty je potrebné uskutočniť podľa nasledujúceho postupu. Spustíte aplikáciu Mail. V pravom hornom rohu z Apple menu vyberte položku „Preferences“.



V nasledujúcom okne kliknite na „+“ v ľavom dolnom rohu.



V nasledujúcom okne zadajte do políčka "Full Name" meno, ktoré sa bude zobrazovať príjemcom Vami odoslanej pošty. Do políčka „E-mail adress“ doplňte názov Vašej e-mailovej adresy, napr : xxxxxxxxx@orangemail.sk. Do políčka „Password“ zadajte prístupové heslo k pošt. schránke (6 veľkých písmen, heslo generované k službe Mój asistent).

Potvrďte tlačidlom „Continue“



V nasledujúcom okne kliknite na tlačidlo Setup Manually“.



Jednotlivé položky v ďalšom okne vypňte nasledovne:

V položke Account Type vyberte „IMAP“

Description : napr Orange Slovakia

Incoming Mail Server : imap4.orangemail.sk

User Name : prístupové meno ku poštovej schránke (telefónne číslo)

Password : prístupové heslo k pošt. schránke (6 veľkých písmen, heslo generované k službe Môj asistent)

Potvrďte tlačidlom „Continue“.



V nasledujúcom okne potvrdíte „Setup Manually“.



Označte „Use Secure Socket Layer (SSL) a potvrďte tlačídkom „Continue“.



V nasledujúcom okne vyplňte:

Description : napr Orange Slovakia

Outgoing Mail Server : smtp.orangemail.sk

Označte „Use Authentication“

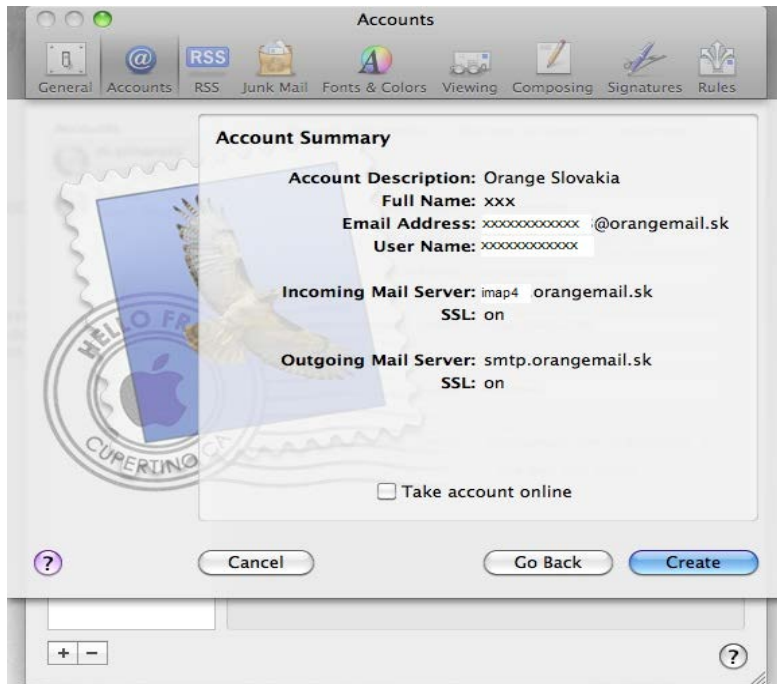
User Name : prístupové meno ku poštovej schránke (telefónne číslo)

Password : prístupové heslo k pošt. schránke (6 veľkých písmen, heslo generované k službe Môj asistent)

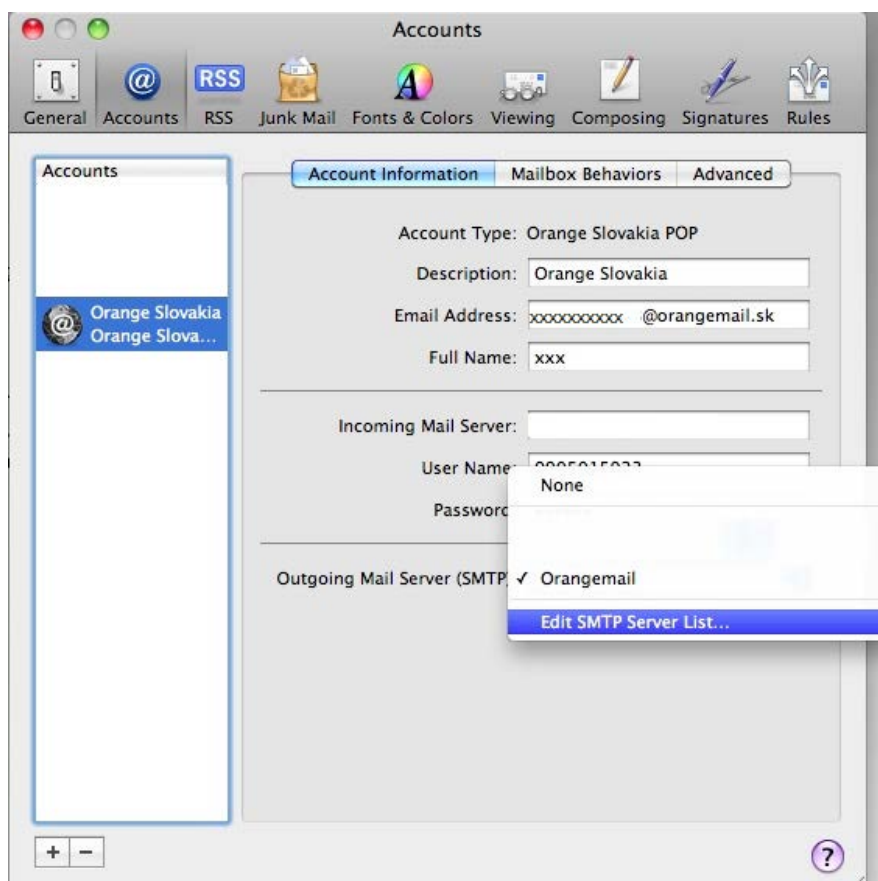
Potvrďte tlačidlom „Continue“.



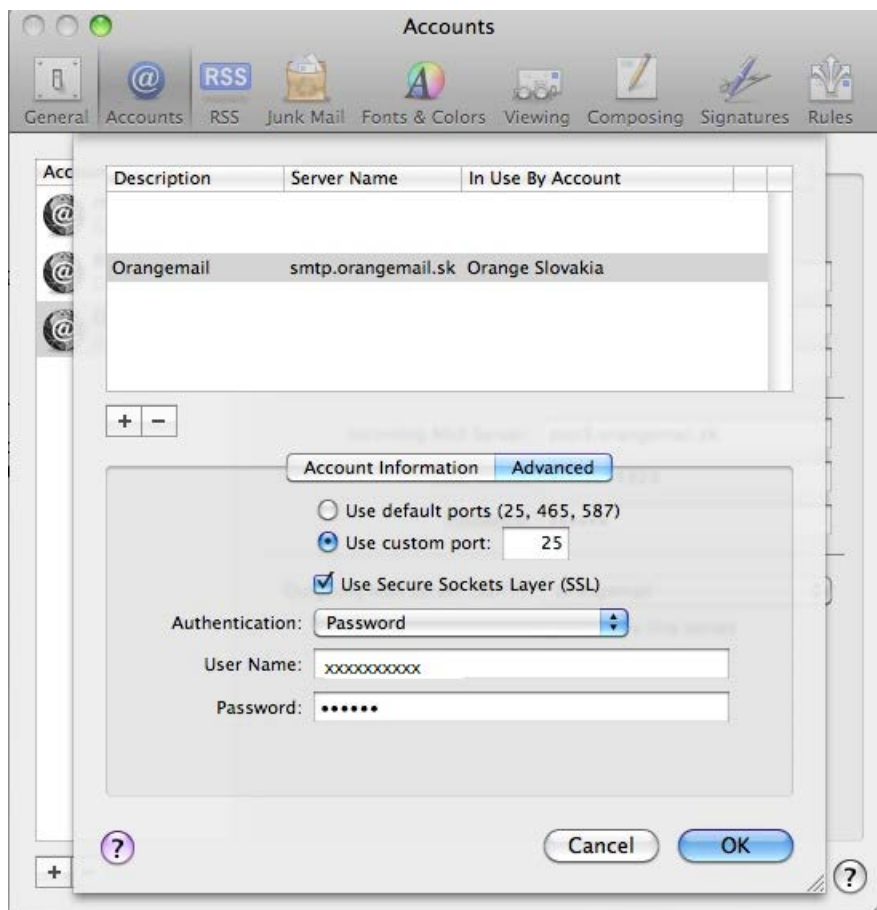
Nastavenie potvrdíte tlačidlom „Create“.



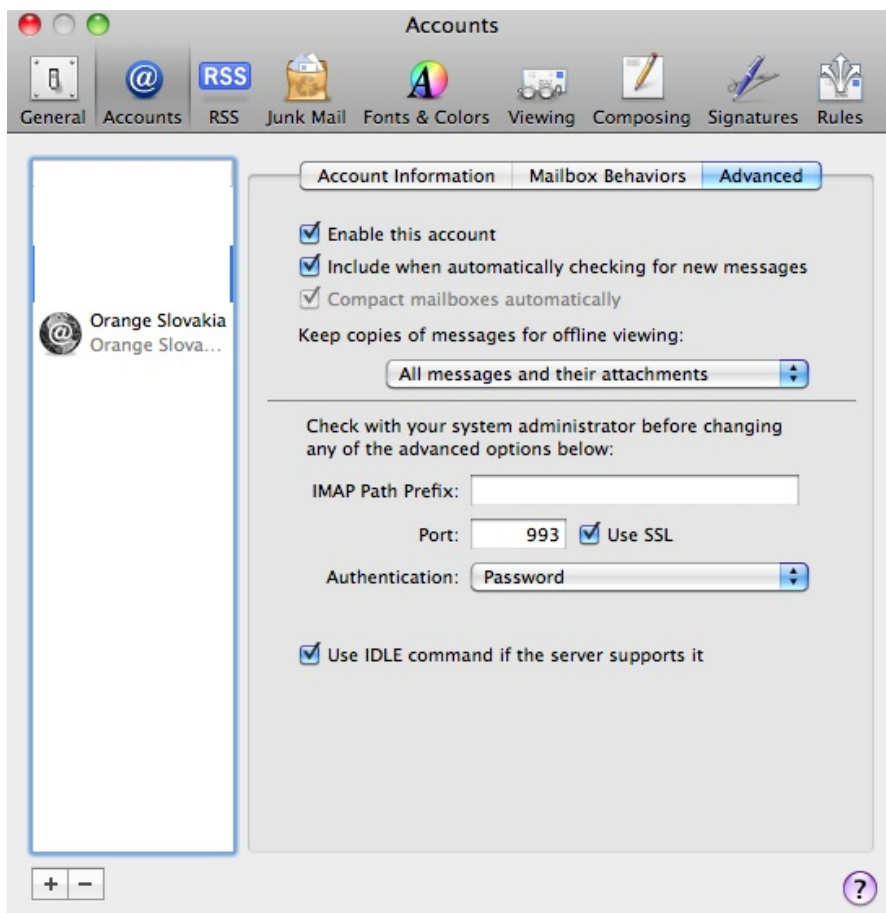
Následne kliknite v menu Apple (v pravom hornom rohu) na „Mail“ potom „Preferences“ a „Accounts“.
V časti Account Information vyberte „Edit SMTP Server List“.



Vyberte „Use custom port“ zadajte číslo portu 25 a potvrdte „OK“.



V časti „Account“ vyberte „Advanced“ a zmeňte port na číslo 993.



Váš Mail je teraz úspešne nastavený.